

## Contacting Dell

To contact Dell for sales, technical support, or customer service issues, go to [dell.com/ContactDell](http://dell.com/ContactDell)

## Cómo ponerse en contacto con Dell

Para ponerse en contacto con Dell para ventas, asistencia técnica o problemas del servicio de atención al cliente, vaya a [dell.com/ContactDell](http://dell.com/ContactDell)

## Contactar a Dell

Para contactar a Dell relativamente a questões de vendas, apoio técnico ou apoio ao cliente, vá para [dell.com/ContactDell](http://dell.com/ContactDell)

## Επικοινωνία με την Dell

Για να επικοινωνήσετε με την Dell για πωλήσεις, τεχνική υποστήριξη ή ζητήματα εξυπηρέτησης πελατών, επισκεφθείτε τη διεύθυνση [dell.com/ContactDell](http://dell.com/ContactDell)

## Contactarea Dell

Pentru a contacta Dell referitor la aspecte legate de vânzări, asistență tehnică sau servicii clienți, accesați [dell.com/ContactDell](http://dell.com/ContactDell)

## More Information

For regulatory and safety best practices, see [dell.com/regulatory\\_compliance](http://dell.com/regulatory_compliance)

## Μás información

Para conocer las mejores prácticas reglamentarias y de seguridad, vaya a [dell.com/regulatory\\_compliance](http://dell.com/regulatory_compliance)

## Mais informações

Para obter os melhores procedimentos de segurança e de regulamentação, consulte [dell.com/regulatory\\_compliance](http://dell.com/regulatory_compliance)

## Περισσότερες πληροφορίες

Για κανονιστικές πληροφορίες και πρακτικές ασφαλείας, ανατρέξτε στη διεύθυνση [dell.com/regulatory\\_compliance](http://dell.com/regulatory_compliance)

## Mai multe informații

Pentru cele mai bune practici din domeniul reglementării și siguranței, consultați [dell.com/regulatory\\_compliance](http://dell.com/regulatory_compliance)

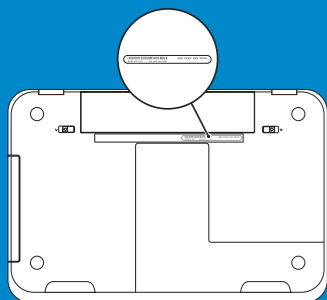
## Service Tag

Etiqueta de servicio

Etiqueta de serviço

Ετικέτα εξυπηρέτησης

Eticheta de service



## Información relativa a la Norma oficial mexicana o NOM (solamente para México)

La información siguiente se proporciona en el dispositivo o dispositivos descritos en este documento, en cumplimiento con los requisitos de la Norma oficial mexicana (NOM)

### Importador:

Dell México S.A. de C.V.

Paseo de la Reforma 2620 – 11° Piso

Col. Lomas Altas

11950 Méjico, D.F.

Número de modelo reglamentario: P30G

Voltaje de entrada: 100 VCA–240 VCA

Corriente de entrada (máxima): 1,70 A

Frecuencia de entrada: 50 Hz–60 Hz

Corriente de salida: 3,34 A/4,62 A

Voltaje de entrada: 19,5 VDC

### © 2012–2013 Dell Inc.

Dell™, the DELL logo, and Inspiron™ are trademarks of Dell Inc. Windows® is either a trademark or registered trademark of Microsoft Corporation in the United States and/or other countries.

Regulatory model: P33G/P25F

Type: P33G001/P33G002/P25F001/P25F002

Computer model: Inspiron 5420/5425/5520/5525/7420/7520

### © 2012–2013 Dell Inc.

Dell™, el logotipo de DELL logo e Inspiron™ son marcas comerciales de Dell Inc. Windows® es una marca comercial o una marca comercial registrada de Microsoft Corporation en los Estados Unidos y/o en otros países.

Modelo reglamentario: P33G/P25F

Tipo: P33G001/P33G002/P25F001/P25F002

Modelo del equipo: Inspiron 5420/5425/5520/5525/7420/7520

### © 2012–2013 Dell Inc.

Dell™, o logotipo DELL e Inspiron™ são marcas comerciais da Dell Inc. Windows® é marca comercial ou marca registrada da Microsoft Corporation nos Estados Unidos e/ou em outros países.

Modelo de regulamentação: P33G/P25F

Tipo: P33G001/P33G002/P25F001/P25F002

Modelo do computador: Inspiron 5420/5425/5520/5525/7420/7520

### © 2012–2013 Dell Inc.

H onomasia Dell™, to λογότυπο DELL και η onomasia Inspiron™ είναι εμπορικά σήματα της Dell Inc. Η onomasia Windows® είναι εμπορικό σήμα ή σήμα κατατεθέν της Microsoft Corporation στις ΗΠΑ ή/και σε άλλες χώρες.

Μοντέλο βάσει κανονισμών: P33G/P25F

Τύπος: P33G001/P33G002/P25F001/P25F002

Μοντέλο υπολογιστή: Inspiron 5420/5425/5520/5525/7420/7520

### © 2012–2013 Dell Inc.

Dell™, logoul DELL și Inspiron™ sunt mărci comerciale ale Dell Inc. Windows® este fie o marcă comercială, fie o marcă comercială înregistrată a Microsoft Corporation din Statele Unite ale Americii și/sau alte țări.

Model de reglementare: P33G/P25F

Tip: P33G001/P33G002/P25F001/P25F002

Model computer: Inspiron 5420/5425/5520/5525/7420/7520



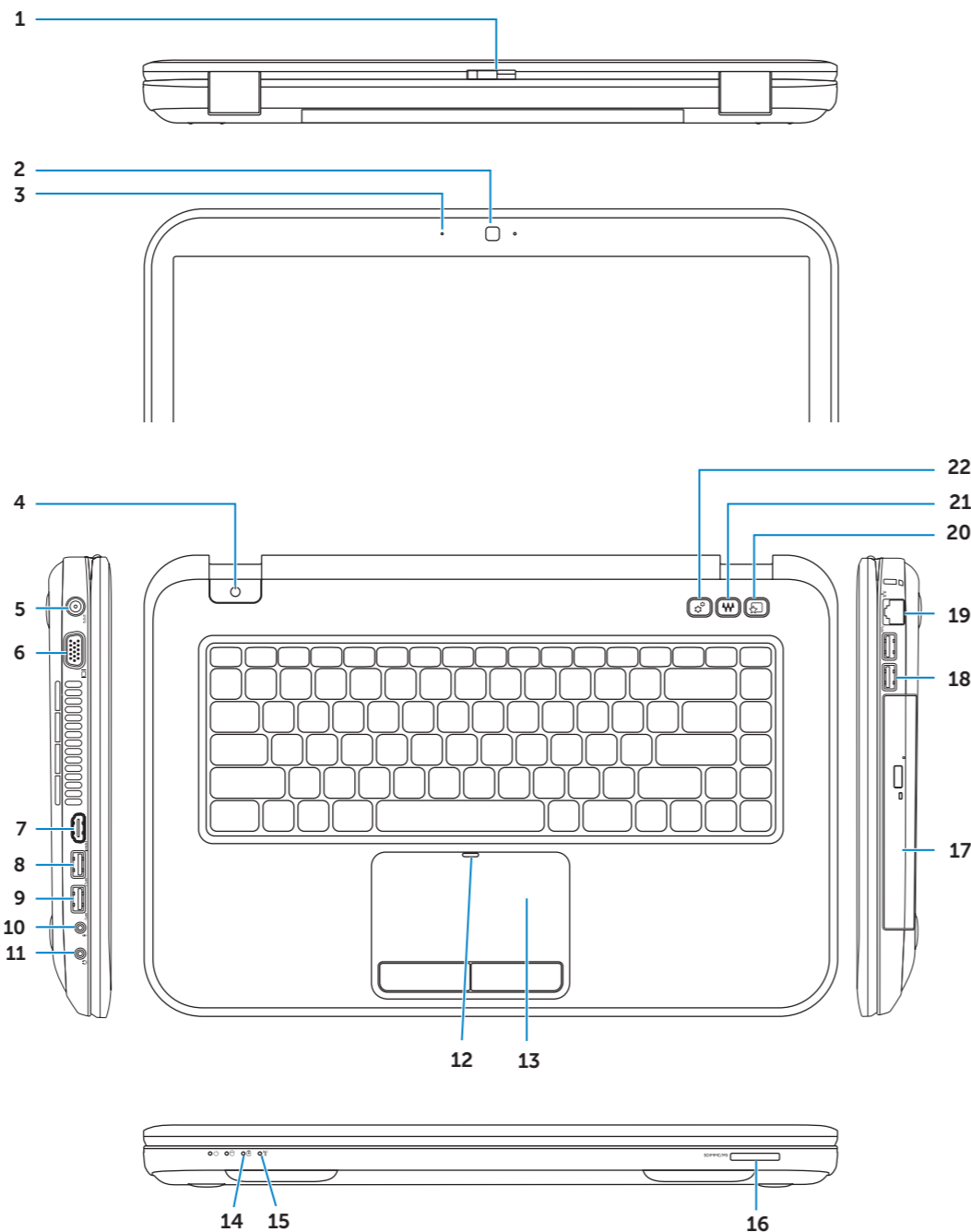
0XW3N8A01

Printed in Poland.

2013 - 03

## Computer Features

Características del equipo | Funções do computador | Χαρακτηριστικά υπολογιστή | Funcții computer



1. Switch release latch
2. Camera
3. Microphone
4. Power button
5. Power adapter connector
6. VGA connector
7. HDMI connector
8. USB 3.0 connector with PowerShare
9. USB 3.0 connector
10. Microphone connector
11. Headphone/Microphone combo connector
12. Touchpad status light
13. Touchpad
14. Battery status light
15. Wireless status light
16. 8-in-1 Media-card reader
17. Optical drive
18. USB 3.0 connectors (2)

**NOTE:** The location of the connectors may vary.

19. Network connector
20. Dell Instant Launch button
21. Dell Audio With Preset Switch button
22. Windows Mobility Center button

1. Seguro de liberación del conmutador
2. Cámara
3. Micrófono
4. Botón de alimentación
5. Conector del adaptador de alimentación
6. Conector VGA
7. Conector HDMI
8. Conector USB 3.0 con PowerShare
9. Conector USB 3.0
10. Conector del micrófono
11. Conector combo de auricular/micrófono
12. Indicador luminoso de estado de la almohadilla táctil
13. Superficie táctil
14. Indicador de estado de la batería
15. Indicador de estado de la conexión inalámbrica
16. Lector de tarjetas multimedia 8 en 1
17. Unidad óptica
18. Conectores USB 3.0 (2)

**NOTA:** la ubicación de los conectores puede variar.

19. Conector de red
20. Botón de inicio rápido de Dell
21. Botón de audio con conmutador preconfigurado Dell
22. Botón de Centro de movilidad de Windows

1. Fecho de desbloqueio
2. Câmera
3. Microfone
4. Botão de alimentação
5. Ficha do adaptador de alimentação
6. Entrada VGA
7. Entrada HDMI
8. Entrada USB 3.0 com PowerShare
9. Entrada USB 3.0
10. Entrada do microfone
11. Entrada combinada de auscultadores/microfone
12. Luz de estado do painel táctil
13. Touchpad
14. Luz de estado da bateria
15. Luz de estado da tecnologia sem fios
16. Leitor de cartões multimédia 8 em 1
17. Unidade óptica
18. Entradas USB 3.0 (2)

**NOTA:** O local das entradas pode variar.

19. Ficha de rede
20. Botão do Dell Instant Launch
21. Botão do Dell Audio With Preset Switch
22. Botão do Windows Mobility Center

1. Μάνδαλο απελευθέρωσης διακόπτη
2. Κάμερα
3. Μικρόφωνο
4. Κουμπί λειτουργίας
5. Θύρα μετασχηματιστή
6. Θύρα VGA
7. Θύρα HDMI
8. Θύρα USB 3.0 με PowerShare
9. Θύρα USB 3.0
10. Θύρα μικροφώνου
11. Θύρα ακουστικών/μικροφώνου
12. Λυχνία κατάστασης επιφάνειας αφής
13. Επιφάνεια αφής
14. Λυχνία κατάστασης μπαταρίας
15. Λυχνία κατάστασης ασύρματου δικτύου
16. Συσκευή ανάγνωσης κάρτας μέσω 8-σε-1
17. Μονάδα οπτικών δίσκων
18. Θύρες USB 3.0 (2)

**ΣΗΜΕΙΩΣΗ:** Η τοποθεσία των θυρών μπορεί να είναι διαφορετική.

19. Θύρα δικτύου
20. Κουμπί άμεσης έναρξης της Dell
21. Ήχος Dell με κουμπί προεπιλεγμένων ρυθμίσεων
22. Κουμπί κέντρου φορητότητας των Windows

1. Dispozitiv de blocare/deblocare
2. Cameră
3. Microfon
4. Buton alimentare
5. Conector transformator alimentare
6. Conector VGA
7. Conector HDMI
8. Conector USB 3.0 cu PowerShare
9. Conector USB 3.0
10. Conector microfon
11. Conector combo cască/microfon
12. Indicator luminos de stare a touchpadului
13. Suport tactil
14. Indicator luminos de stare baterie
15. Lumină de stare wireless
16. Cititor de card media 8-in-1
17. Unitatea optică
18. Conectori USB 3.0 (2)

**NOTĂ:** Amplasarea conectorilor poate varia.

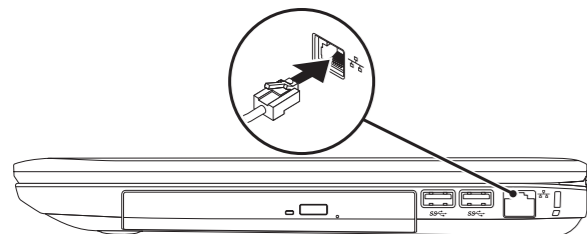
19. Conector rețea
20. Buton lansare Dell Instant
21. Buton Dell Audio cu un comutator prestabilit
22. Buton Centru Windows pentru mobilitate



## 1 Connect the network cable (optional)

Conecte el cable de red (opcional) | Ligue o cabo de rede (opcional)

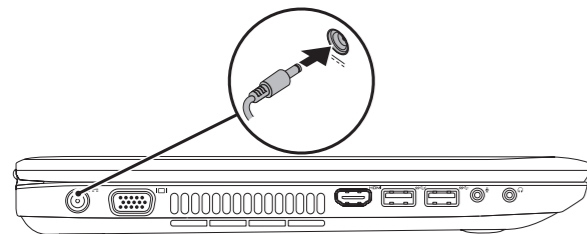
Συνδέστε το καλώδιο δικτύου (προαιρετικό) | Conectarea cablului de rețea (opțional)



## 2 Connect the power adapter

Conecte el adaptador de alimentación | Ligue o adaptador de alimentação


Συνδέστε το μετασχηματιστή | Conectarea adaptorului electric



## 3 Press the power button

Presione el botón de alimentación | Pressione o botão de alimentação

Πατήστε το κουμπί λειτουργίας | Apăsați butonul de alimentare de la rețea



## 4 Complete Windows setup

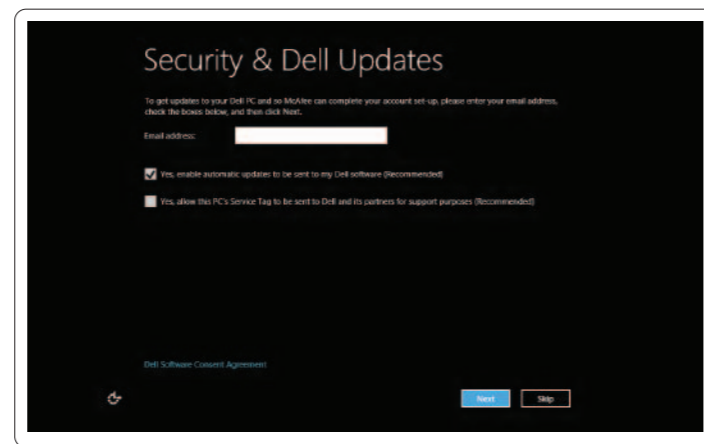
Completar instalación de Windows | Conclua a configuração do Windows

Ολοκληρώστε τη ρύθμιση των Windows | Finalizarea configurării Windows

### Enable security

Habilitar seguridad | Active a segurança

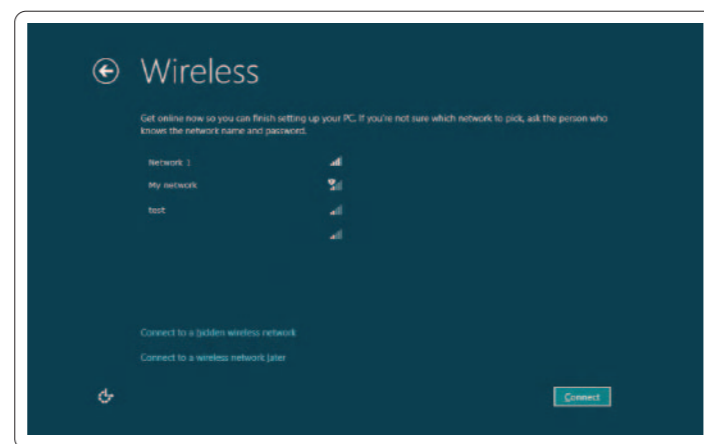
Ενεργοποίηση ασφάλειας | Activarea funcției de securitate



### Configure wireless (optional)

Configurar conexión inalámbrica (opcional) | Configure a rede sem fios (opcional)


Ρύθμιση ασύρματου δικτύου (προαιρετικά) | Configurație wireless (opțional)



## Windows 8

### Tiles

Mosaicos | Mosaicos | Πλακίδια | Cadre



### Scroll to access more tiles

Desplácese para acceder a más mosaicos

Deslocar para aceder a mais mosaicos

Πρόσβαση σε περισσότερα πλακίδια με κύλιση

Derulați pentru a accesa mai multe cadre

### Resources

Recursos | Funcionalidades | Πόροι | Resurse

### Getting started

Introducción

Introdução

Τα πρώτα βήματα

Introducere

**My Dell Support Center**

Mi Dell Support Center

Meu Dell Support Center

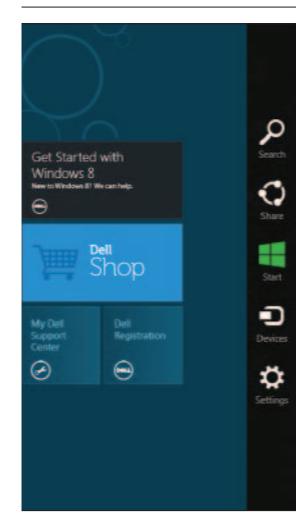
Κέντρο υποστήριξης της Dell

Centrul meu de asistență Dell

### Charms sidebar

Barra lateral de Charms | Barra lateral de símbolos (charms)

Πλευρική εργαλειοθήκη | Bara laterală cu simboluri



### Swipe from right edge of the touchpad

Deslícese desde el borde derecho de la superficie táctil

Deslize com o dedo a partir do lado direito do touchpad

Σύρετε το δάχτυλό σας από τη δεξιά άκρη της επιφάνειας αφής

Apăsați din partea dreaptă a suportului tactil



### Point mouse to lower- or upper-right corner

Apunte el mouse hacia la esquina inferior

o superior derecha

Aponte o rato para o canto inferior ou superior direito

Τοποθετήστε το δείκτη του ποντικιού στην κάτω ή επάνω δεξιά γωνία

Apăsați cu mouse-ul în colțul dreapta sus sau jos

## Function Keys

Teclas de función | Teclas de funcção | Λειτουργικά πλήκτρα | Taste funcționale

|  |                                |  |
|--|--------------------------------|--|
|  | Switch to external display     | Cambiar a pantalla externa<br>Alternar para um monitor externo<br>Αλλαγή σε εξωτερική οθόνη<br>Comutare la afișare externă   |
|  | Turn off/on wireless           | Απαгар/Encender conexión inalámbrica<br>Desactivar/Activar rede sem fios<br>Απενεργοποίηση/ενεργοποίηση ασύρματου δικτύου<br>Pornire/Oprire wireless                     |
|  | Enable/disable touchpad        | Habilitar/deshabilitar superficie táctil<br>Activar/Desactivar o touchpad<br>Ενεργοποίηση/απενεργοποίηση επιφάνειας αφής<br>Activare/Dezactivare suport tactil           |
|  | Decrease brightness            | Reducir brillo   Diminuir o brilho<br>Μείωση φωτεινότητας   Scăderea intensității luminoase  |
|  | Increase brightness            | Aumentar brillo   Aumentar o brilho<br>Αύξηση φωτεινότητας   Creșterea intensității luminoase  |
|  |                                | Toggle keyboard backlight (optional)<br>Eναλλαγή οπισθοφωτισμού πληκτρολογίου (προαιρετικό)<br>Comutare iluminare fundal tastatură (opțional)                            |
|  | Play previous track or chapter | Reproducir capítulo o pista anterior<br>Reproduzir a faixa ou o capítulo anterior<br>Αναπαραγωγή προηγούμενου κομματιού ή κεφαλαίου<br>Redare piesă sau capitol anterior |
|  | Play/Pause                     | Reproducir/Pausar   Reproduzir / Colocar em pausa<br>Αναπαραγωγή/Παύση   Redare/Pauză  |
|  | Play next track or chapter     | Reproducir capítulo o pista siguiente<br>Reproduzir a faixa ou capítulo seguinte<br>Αναπαραγωγή επόμενου κομματιού ή κεφαλαίου<br>Redare piesă sau capitol următor       |
|  | Decrease volume level          | Reducir el nivel de volumen<br>Diminuir o nível do volume<br>Μείωση έντασης ήχου<br>Scădere volum  |
|  | Increase volume level          | Aumentar el nivel de volumen<br>Aumentar o nível do volume<br>Αύξηση έντασης ήχου<br>Mărire volum  |
|  | Mute audio                     | Silenciar audio   Silenciar<br>Σίγαση ήχου   Dezactivare funcție audio   |